



UNIVERSIDAD LATINOAMERICANA
CIMA

SISTEMA Integrado de Gestión Universitaria
MANUAL ESTUDIANTE

S.I.G.U. - AULA VIRTUAL

V 0.2



gpilco@ulc.edu.pe



Oficina de T.I.C.
(Tecnología de la
Información y
Comunicación)



www.ulc.edu.pe

ÍNDICE

Objetivos.....	3
1. Inicio de Sesión.....	3
1.1. Dirección URL Oficial.....	3
1.2. Intranet del Estudiante.....	4
2. Menú Principal.....	5
3. Estructura básica del Aula Virtual.....	6
4. Categorías.....	6
5. Cursos.....	6
6. Semanas y Temas.....	6
7. Actividades.....	7
7.1. Chat.....	7
7.2. Consultas.....	8
7.3. Cuestionarios.....	9
7.4. Encuestas.....	9
7.5. Foros.....	10
7.6. Glosario.....	10
7.7. Lecciones.....	11
7.8. Recursos.....	11
7.9. Talleres.....	12
7.10. Tareas.....	12
7.11. Videoconferencias.....	13
8. Icono del Aula Virtual.....	14
9. Visualización de Plataforma.....	15
9.1. Navegación.....	15
9.2. Contenido de los Cursos.....	15
9.3. Participantes.....	16
9.4. Actividades.....	17
9.5. Foros.....	17
10. Perfil del Alumno.....	18
10.1. Preferencias.....	18
10.1.1. Editar Perfil.....	19
10.1.2. Cambiar contraseña.....	19

MANUAL ESTUDIANTE

S.I.G.U. - AULA VIRTUAL

Objetivos

- Dar a conocer a los usuarios finales las características y las formas de funcionamiento del servicio brindado.
- Conocer cómo utilizar un sistema, mediante una descripción detallada e ilustrada a través de opciones.
- En este apartado del documento se pretende proporcionar una visión global del aula virtual que le permita entender su estructura y comportamiento general para, más adelante, poder ahondar en los conocimientos sobre la plataforma dependiendo del uso que el usuario quiera darle a la misma.
- Visto desde fuera, el Aula Virtual Moodle es un sitio web, con soporte para el registro de usuarios, en los que cada usuario puede adoptar un rol (Alumno/Docente) que le permite interactuar de distintas maneras con la propia herramienta Moodle o con el resto de usuarios.

1. Inicio de Sesión

1.1. Dirección URL Oficial

<http://www.ulc.edu.pe/>



Ingresar **USUARIO** generado por la Oficina de T.I.C.

USUARIO: CÓDIGO DE ESTUDIANTE
CONTRASEÑA: CÓDIGO DE ESTUDIANTE

(por defecto la primera vez será el mismo CÓDIGO DE ESTUDIANTE, en caso que no pueda ingresar u olvido su contraseña contactarse con la Oficina de T.I.C.)

Aula Virtual - ULC » Español - Internacional (es) ▶

Universidad LATINOAMERICANA **CIMA** Apps Redes sociales

Acceder

Nombre de usuario

Contraseña

Recordar nombre de usuario

[¿Olvidó su nombre de usuario o contraseña?](#)

Las 'Cookies' deben estar habilitadas en su navegador [?](#)

Ingrese sus credenciales de acceso al aula virtual y haga clic en el botón Acceder. A continuación, se mostrará los cursos matriculados del periodo activo.

1.2. Intranet del Estudiante



Ingresar **USUARIO** generado por la Oficina de T.I.C.

USUARIO: CÓDIGO DE ESTUDIANTE
CONTRASEÑA: CÓDIGO DE ESTUDIANTE

(por defecto la primera vez será el mismo DNI, en caso que no pueda ingresar u olvido su contraseña contactarse con la Oficina de T.I.C.)

2. Menú Principal

Aula Virtual - ULC Español - Internacional (es) Mis cursos

Universidad LATINOAMERICANA CIMA Apps Redes sociales

MIS CURSOS

- AUDITORÍA III - N2
- AUDITORÍA DE SISTEMAS - N2
- MEMORIA ANUAL EMPRESA - N2
- CONSULTOR TRIBUTARIO - N2
- SEMINARIO DE TESIS I - N2
- FINANZAS II - N2
- PRÁCTICA ASISTENTE DE AUDITORÍA I - N2
- ELECTIVO II - FORMULACIÓN DE ESTADOS FINANCIEROS EN UNA EMPRESA CONSTRUCTORA - N2

Todos los cursos ...

NAVEGACIÓN

- Página Principal
 - Área personal
- Páginas del sitio
- Mis cursos
 - CF - CONTABILIDAD Y FINANZAS

CALENDARIO

July 2019

Dom	Lun	Mar	Mié	Jue	Vie	Sáb
	1	2	3	4	5	6
7	8	9	10	11	12	13
14	15	16	17	18	19	20
21	22	23	24	25	26	27
28	29	30	31			

USUARIOS EN LÍNEA

(últimos 5 minutos: 1)

LIZBETH BEATRIZ TORRES ORELLANO

AVISOS RECIENTES

BIENVENIDOS 2019 - I

7 de Feb, 10:33 Admin Usuario

Temas antiguos ...

Buscar cursos: Ir

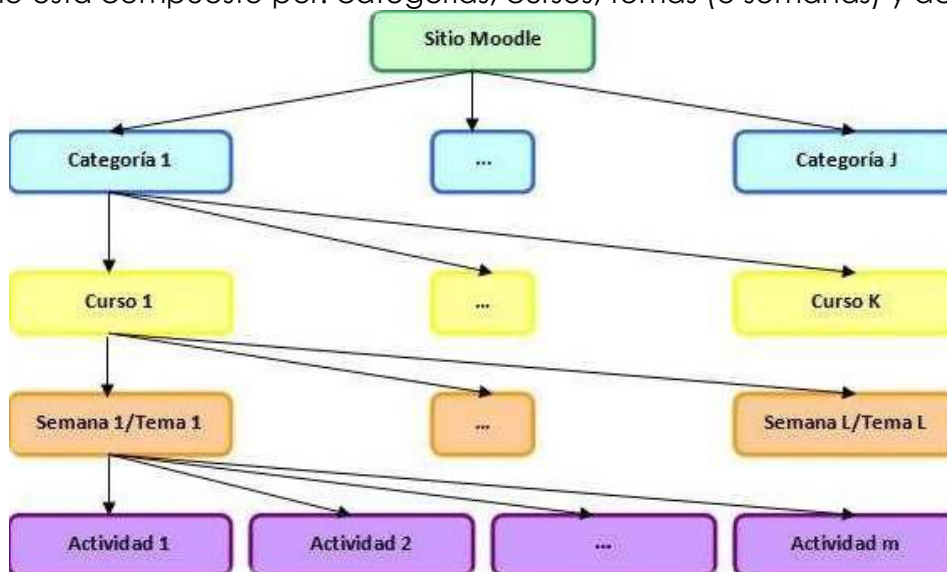
Aula VIRTUAL - ULC

Boletín Informativo



3. Estructura básica del Aula Virtual

Este sitio está compuesto por: categorías, cursos, temas (o semanas) y actividades.



4. Categorías

Las categorías son los contenedores de información de más alto nivel, están formadas por cursos y sirven para organizarlos de manera que sean más fácilmente localizables por el alumno en la pantalla inicial de la aplicación.

5. Cursos

Los cursos son la parte más importante de la estructura del aula virtual Moodle, son creados por los administradores del sitio y dirigidos por los usuarios docentes de la Universidad.

Para que un alumno, dado de alta en el sistema, pueda acceder a un curso deberá estar matriculado en él periodo actual.

Una vez que un curso es creado, la matriculación la puede llevar a cabo cada usuario de forma independiente o bien el propio administrador, de forma masiva, sobre un grupo de usuarios del sistema, definiendo qué usuarios serán profesores y cuales alumnos.

6. Semanas y Temas

La organización de un curso podrá llevarse a cabo por semanas o bien por temas, según la preferencia del profesorado.

Tras la creación del curso, su configuración, y la matriculación de usuarios, estos podrán acceder al mismo y observar una serie de bloques diferenciados que representan las semanas del curso o temas, según el formato que se haya establecido. Cada uno de estos bloques contendrá, a partir del momento en el que el profesor las añada, distintos tipos de actividades que los alumnos deberán realizar para su evaluación.

7. Actividades

El Aula Virtual ofrece la posibilidad de añadir cada semana temas varios tipos de actividades. A continuación, se muestran aquellas disponibles con la plataforma:

AUDITORÍA DE SISTEMAS - N2



The screenshot displays a list of activities and documents for the course 'AUDITORÍA DE SISTEMAS - N2'. The items are as follows:

- Avisos
- SILABO DE AUDITORIA DE SISTEMAS 162.4KB documento PDF
- plantilla word-Caratula de Trabajos
- plantilla 2019-Presentación de Diapositivas
- Esquema de Artículo de investigación ULC 12.3KB Documento Word
- UNIDAD 01: TALLER 01 - ARTÍCULO DE INVESTIGACIÓN
- UNIDAD II : Exposiciones sobre ISO y MAGERIT
- UNIDAD III- Artículo de investigación
- Consulta 01
- Examen 01
- Encuesta 01
- Encuesta 02
- Foro 01
- Glosario 01
- Tarea 01

Below the list, there are two sections for weekly content:

Semana 1


- Introducción 1.5MB documento PDF
- Conceptos 10.8MB documento PDF

Semana 2

- Evaluación de la seguridad 5.1MB documento PDF
- Riesgos seguridad y seguros 5.5MB documento PDF
- Seguridad Física 3.1MB documento PDF

7.1. Chat.

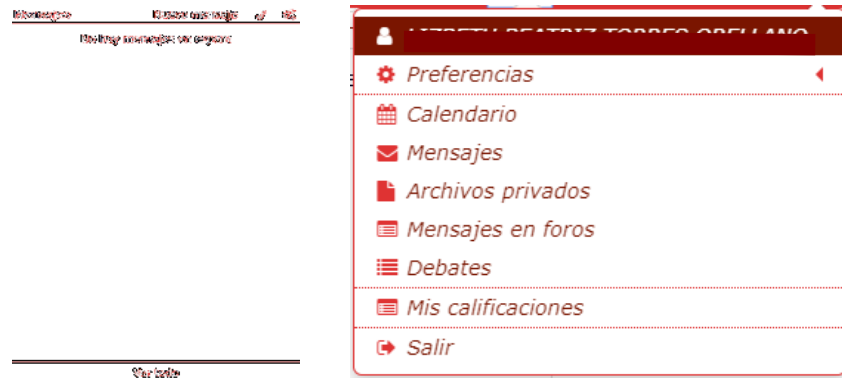
Permite conversaciones entre usuarios en tiempo real.



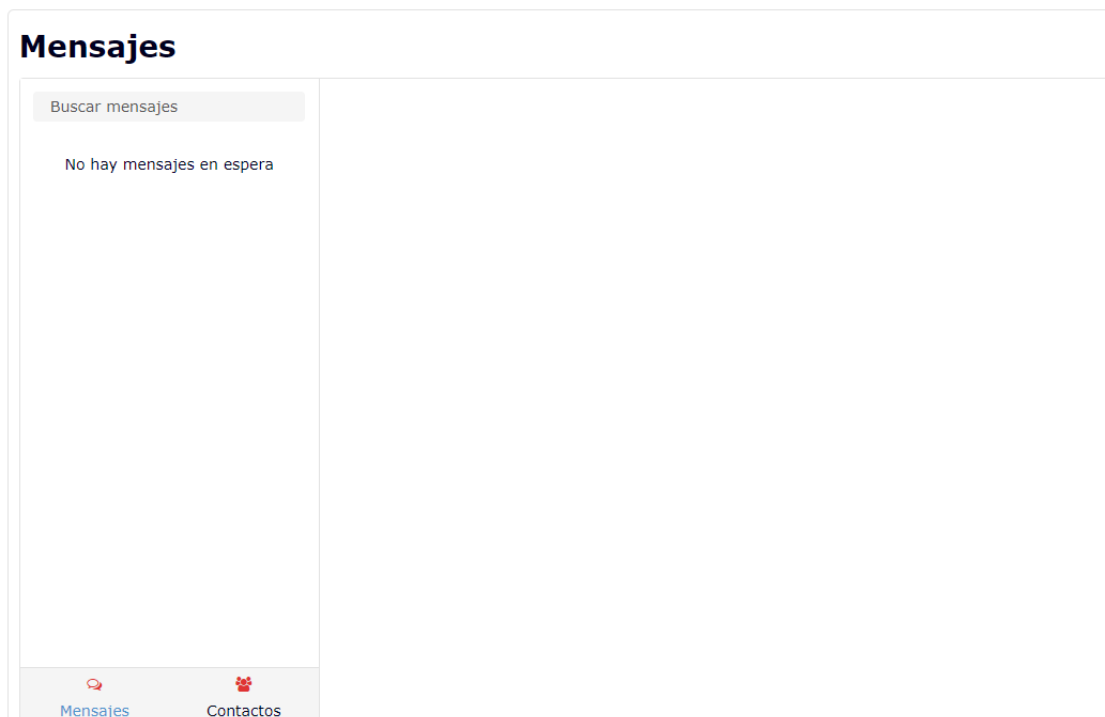
Haciendo **CLICK** sobre el icono se desplegará el menú de mensajes, en el podrá revisar nuevos mensajes.



Haciendo CLICK en VER TODO o MENSAJES del menú desplegable bajo el nombre del alumno podrá acceder a la sala de chat.



En la sala de chat podrá enviar nuevos mensajes a sus contactos o responder los mensajes que tenga pendientes.



7.2. Consultas

Similar a una encuesta, el profesor formula una única pregunta y ofrece a los usuarios distintas elecciones.

Una vez dentro de un curso podrá encontrar las consultas del curso

? Consulta 01

Ingresando a la opción podrá ver la consulta que ha sido creada y dar su elección.

AUDITORÍA DE SISTEMAS - N2

Consulta 01

[Volver a: General](#)

Consulta

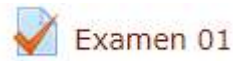
Su elección: 02
Los resultados no pueden verse en este momento.

[Volver a: General](#)

7.3. Cuestionarios

Permite la realización de exámenes de diferente tipo: respuesta múltiple, verdadero/falso y respuestas cortas.

Podrá visualizar la opción cuestionarios estando dentro del curso donde se halla creado.



Ingresando a la opción podrá desarrollar el cuestionario.

AUDITORÍA DE SISTEMAS - N2

Examen 01

[Volver a: General](#)

Examen 01

Método de calificación: Calificación más alta

Resumen de sus intentos previos

Intento	Estado	Revisión
1	En curso	

[Continuar el último intento](#)

[Volver a: General](#)

7.4. Encuestas

Similar a la consulta, pero con varias preguntas.

Podrá visualizar las encuestas estando dentro del curso donde se halla creada.



Ingresando a una de las opciones podrá desarrollar la encuesta que se necesite.

Encuesta 02

Volver a: General

El propósito de esta encuesta es ayudarnos a evaluar su actitud hacia el pensamiento y el aprendizaje. No hay respuestas 'correctas' o 'incorrectas': nos interesa sólo su opinión. Sus respuestas serán tratadas con alto grado de confidencialidad y no afectarán su evaluación. Todas las preguntas son necesarias y deben ser contestadas

Actitudes hacia el pensamiento y el aprendizaje

Respuestas	Aún no se ha dado respuesta	en total desacuerdo	un poco en desacuerdo	ni de acuerdo ni en desacuerdo	un poco de acuerdo	totalmente de acuerdo
En discusión...						
1 Al evaluar lo que alguien dice, me centro en lo que dice y no en quién es.	<input type="radio"/>	<input type="radio"/>	<input type="radio"/>	<input type="radio"/>	<input type="radio"/>	<input type="radio"/>
2 Me gusta ser el abogado del diablo, sosteniendo lo contrario de lo que alguien dice.	<input type="radio"/>	<input type="radio"/>	<input type="radio"/>	<input type="radio"/>	<input type="radio"/>	<input type="radio"/>
3 Me gusta entender 'de dónde vienen' los demás, que experiencias les han hecho sentir de la forma en que lo hacen.	<input type="radio"/>	<input type="radio"/>	<input type="radio"/>	<input type="radio"/>	<input type="radio"/>	<input type="radio"/>
4 La parte más importante de mi educación ha sido aprender a entender a la gente que es diferente a mí	<input type="radio"/>	<input type="radio"/>	<input type="radio"/>	<input type="radio"/>	<input type="radio"/>	<input type="radio"/>

7.5. Foros

Actividades para el debate entre usuarios de un curso.

Podrá acceder al foro estando dentro del curso donde se halla creado.



De existir algún elemento en el foro de debates se listarán al acceder.

AUDITORÍA DE SISTEMAS - N2

Foro 01

Volver a: General

Foro 01

Foro abierto a todos

Añadir un nuevo tema de discusión

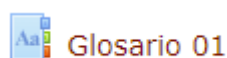
(Aún no hay temas en este foro)

Volver a: General

7.6. Glosario

Permite crear y mantener una lista de definiciones, como un diccionario.

Podrá acceder al glosario estando dentro del curso donde se halla creado.



De existir algún elemento en el glosario se listarán al acceder.

Glosario 01

Volver a: General

Glosario 01

Versión para impresión

¿Buscar en conceptos y definiciones?

Navegue por el glosario usando este índice.

Especial | A | B | C | D | E | F | G | H | I | J | K | L | M | N | Ñ | O | P | Q | R | S | T | U | V | W | X | Y | Z | TODAS

C

Concepto





Concepto Expuesto

7.7. Lecciones

Consiste en una serie de páginas flexibles que ofrecen contenido y preguntas para el alumno.

Podrá acceder a las lecciones estando dentro del curso donde se hallan agregado.

Semana 3

-  Incidentes de Seguridad 10MB documento PDF
-  Pérdidas y Fraude 5.8MB documento PDF
-  Plan de Seguridad 11.1MB documento PDF
-  Políticas de seguridad 8.9MB documento PDF






Seleccionando cualquiera de las opciones se abrirá el archivo de la lección en una nueva pestaña.

7.8. Recursos

Admite la presentación de cualquier contenido digital, Word, PowerPoint, Flash, vídeo, sonidos, etc.

Podrá acceder a los recursos estando dentro del curso donde hayan sido agregadas.

AUDITORÍA DE SISTEMAS - N2

-  Avisos
-  SILABO DE AUDITORIA DE SISTEMAS 162.4KB documento PDF
-  plantilla word-Carátula de Trabajos
-  plantilla 2019-Presentación de Diapositivas
-  Esquema de Artículo de investigación ULC 12.3KB Documento Word

Al seleccionar cualquiera de los recursos se abrirán en una pestaña diferente o se descargarán.

7.9. Talleres

Actividad de trabajo en grupo que permite la evaluación entre estudiantes.

Podrá acceder a los talleres estando dentro del curso donde hayan sido agregados.



UNIDAD 01: TALLER 01 - ARTÍCULO DE INVESTIGACIÓN

Ingresando a una de las opciones podrá subir el desarrollo del taller solicitado por el docente.


AUDITORÍA DE SISTEMAS - N2

UNIDAD 01: TALLER 01 - ARTÍCULO DE INVESTIGACIÓN

Volver a: General

Con las indicaciones dadas en clase, en este espacio deberán subir sus archivos.

Estado de la entrega

Estado de la entrega	Enviado para calificar
Estado de la calificación	Calificado
Fecha de entrega	Wednesday, 10 de April de 2019, 23:50
Tiempo restante	La tarea fue enviada 2 horas 16 minutos antes
Última modificación	Wednesday, 10 de April de 2019, 21:33
Archivos enviados	 iso 27001 liz final.pdf

7.10. Tareas

Permiten al profesor calificar trabajos enviados por los alumnos.

Podrá acceder a las tareas estando dentro del curso donde hayan sido agregadas.



Tarea 01

Ingresando a una de las opciones podrá subir el desarrollo de la tarea solicitado por el docente para su calificación.

Tarea 01

Volver a: General ↗

Tarea 01

Estado de la entrega

Estado de la entrega	No entregado
Estado de la calificación	Sin calificar
Fecha de entrega	Wednesday, 24 de July de 2019, 00:00
Tiempo restante	6 días 5 horas
Última modificación	-

Agregar entrega

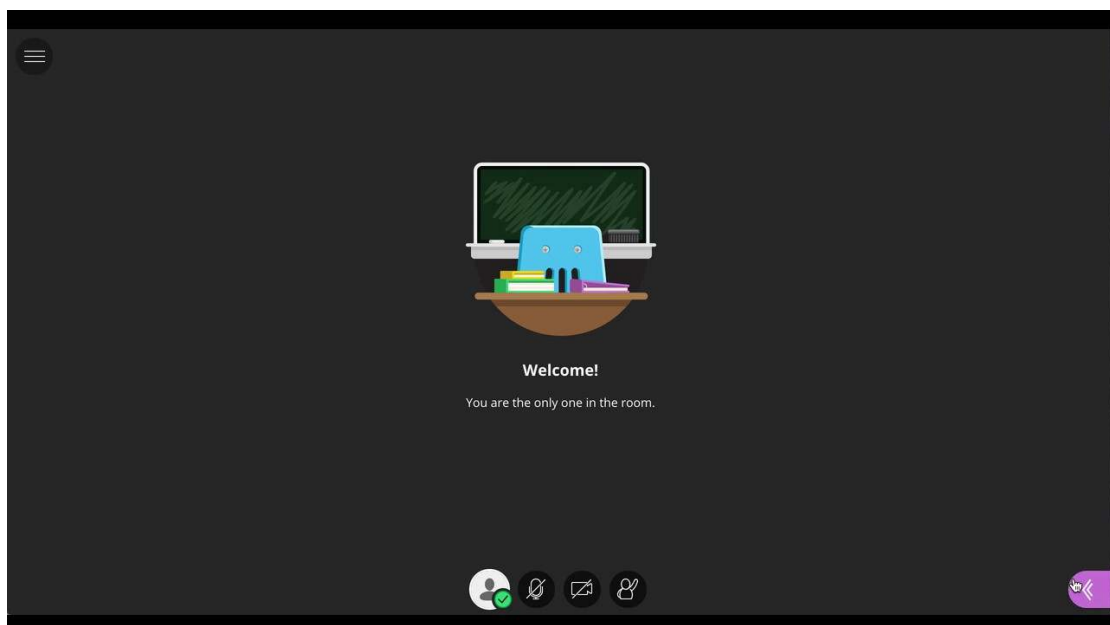
Realizar cambios en la entrega

7.11. Videoconferencias

La videoconferencia de la ULC es la compresión digital de los flujos de audio y vídeo en tiempo real. Su implementación nos brinda importantes beneficios, como el trabajo colaborativo entre personas geográficamente distantes y una mayor integración entre algunos grupos de trabajo.

Esta permite mantener reuniones con grupos de personas situadas en lugares alejados entre sí, permitiendo el intercambio de información gráfica, de imágenes, la transferencia de archivos, de vídeo, de voz, permite compartir el escritorio de una computadora, hacer presentaciones, etc.

La videoconferencia ofrece hoy en día una solución accesible a la necesidad de comunicación, con sistemas que permiten el transmitir y recibir información visual y sonora entre puntos o zonas diferentes evitando así los gastos y pérdida de tiempo que implican el traslado físico de la persona.



8. Icono del Aula Virtual

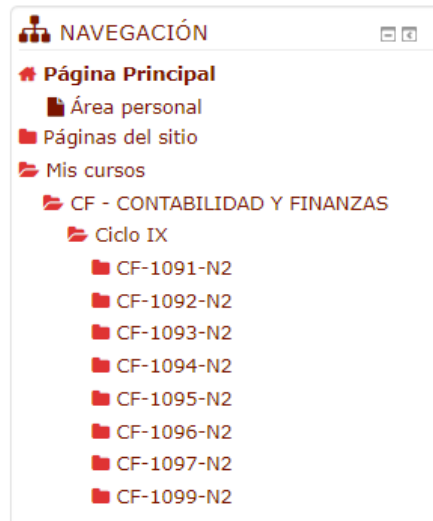
SÍMBOLO	NOMBRE	DESCRIPCIÓN
	Información	Proporciona información del punto en el que está situado
	Participantes	Muestra los participantes de un cierto curso
	Foro	Muestra un debate abierto o una lista de foros
	Sala de chat	Permite a los usuarios debatir un tema en tiempo real a través de Internet
	Tarea	Cualquier tipo de actividad o trabajo evaluable
	Calificaciones	Muestra las calificaciones del alumno
	Cuestionario	Permite realizar exámenes online
	Archivo	Permite a los profesores proveer un Archivo como un recurso del curso
	Carpeta	Permite al profesor mostrar un grupo de archivos relacionados dentro de una única carpeta
	Página URL	Permite proporcionar un enlace de Internet como un recurso del curso

A partir de la página principal usted tendrá varias opciones para navegar como:

9. Visualización de Plataforma

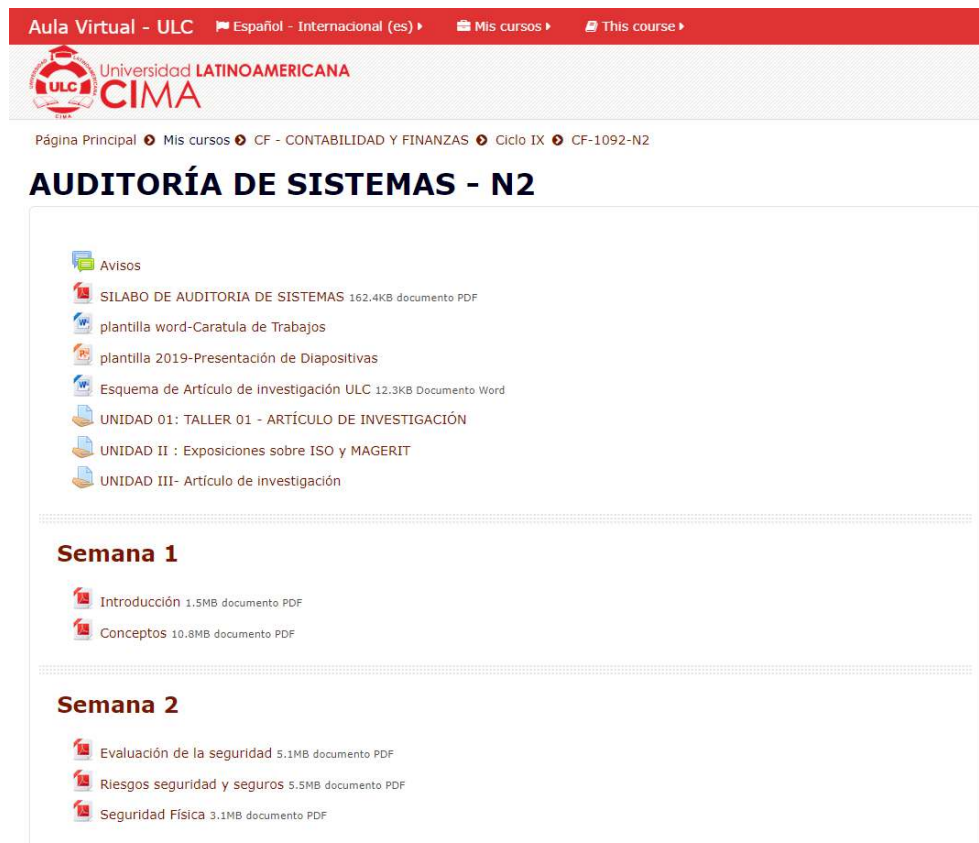
9.1. Navegación

Podrá navegar por las diferentes secciones de aula virtual de manera sencilla.



9.2. Contenido de los Cursos

En esta sección podrá encontrar todo el contenido del curso como los recursos, lecciones, tareas, encuestas, entre otros.



The screenshot displays the course content page for "AUDITORÍA DE SISTEMAS - N2". At the top, there is a navigation bar with "Aula Virtual - ULC", "Español - Internacional (es)", "Mis cursos", and "This course". Below the navigation bar is the Universidad Latinoamericana CIMA logo. The breadcrumb trail reads: "Página Principal > Mis cursos > CF - CONTABILIDAD Y FINANZAS > Ciclo IX > CF-1092-N2". The main heading is "AUDITORÍA DE SISTEMAS - N2". Below this, there is a list of resources:

- Avisos
- SILABO DE AUDITORIA DE SISTEMAS 162.4KB documento PDF
- plantilla word-Caratula de Trabajos
- plantilla 2019-Presentación de Diapositivas
- Esquema de Artículo de Investigación ULC 12.3KB Documento Word
- UNIDAD 01: TALLER 01 - ARTÍCULO DE INVESTIGACIÓN
- UNIDAD II : Exposiciones sobre ISO y MAGERIT
- UNIDAD III- Artículo de investigación

Below the resources, there are two sections for weekly content:

Semana 1

- Introducción 1.5MB documento PDF
- Conceptos 10.8MB documento PDF

Semana 2

- Evaluación de la seguridad 5.1MB documento PDF
- Riesgos seguridad y seguros 5.5MB documento PDF
- Seguridad Física 3.1MB documento PDF

9.3. Participantes

En esta sección podrá visualizar a los demás alumnos matriculados en el curso.





Participantes

Mis cursos: Mostrar usuarios que han estado inactivos durante más de: [Lista de usuarios](#)
[Detalles de usuario](#)

Rol actual:

Usuarios con el rol "Estudiante": 27

Nombre : Todos A B C D E F G H I J K L M N Ñ O P Q R S T U V W X Y Z
Apellido(s) : Todos A B C D E F G H I J K L M N Ñ O P Q R S T U V W X Y Z
Página: 1 2 (Siguiente)

	LIZBETH BEATRIZ TORRES ORELLANO Dirección de correo:2015300462@mail.com Último acceso:Wednesday, 17 de July de 2019, 15:09 (ahora)	Blogs Perfil completo...
	JUAN DIEGO HUICHI ALIAGA Dirección de correo:2015600449@mail.com Último acceso:Thursday, 4 de July de 2019, 12:01 (13 días 3 horas)	Blogs Perfil completo...
	AMELIA LIDIA USECCA MAMANI Dirección de correo:2015600473@mail.com Último acceso:Wednesday, 3 de July de 2019, 21:48 (13 días 17 horas)	Blogs Perfil completo...
	LIZET NOELIA INCAHUANACO PAJA Dirección de correo:2015300429@mail.com Último acceso:Wednesday, 3 de July de 2019, 13:50 (14 días 1 hora)	Blogs Perfil completo...
	BRIGGITTE DEBORA PORTUGAL HERRERA Dirección de correo:2015300451@mail.com Último acceso:Wednesday, 3 de July de 2019, 09:39 (14 días 5 horas)	Blogs Perfil completo...
	MITSI CAROLINA CALDERON MAMANI Dirección de correo:2015300412@mail.com Último acceso:Tuesday, 2 de July de 2019, 12:03 (15 días 3 horas)	Blogs Perfil completo...
	MARCO ANTONIO APAZA COLORADO Dirección de correo:2015400402@mail.com Último acceso:Monday, 1 de July de 2019, 15:25 (15 días 23 horas)	Blogs Perfil completo...




9.4. Actividades

En esta sección encontrara un calendario con las actividades que se realizaran en los cursos, así como avisos recientes y próximos eventos a realizarse.

 **CALENDARIO**  




July 2019

Dom	Lun	Mar	Mié	Jue	Vie	Sáb
	1	2	3	4	5	6
7	8	9	10	11	12	13
14	15	16	17	18	19	20
21	22	23	24	25	26	27
28	29	30	31			

 **AVISOS RECIENTES**  

BIENVENIDOS 2019 - I
7 de Feb, 10:33 Admin Usuario

[Temas antiguos ...](#)

 **EVENTOS PRÓXIMOS**  

No hay eventos próximos

[Ir al calendario...](#)

[Nuevo evento...](#)

9.5. Foros

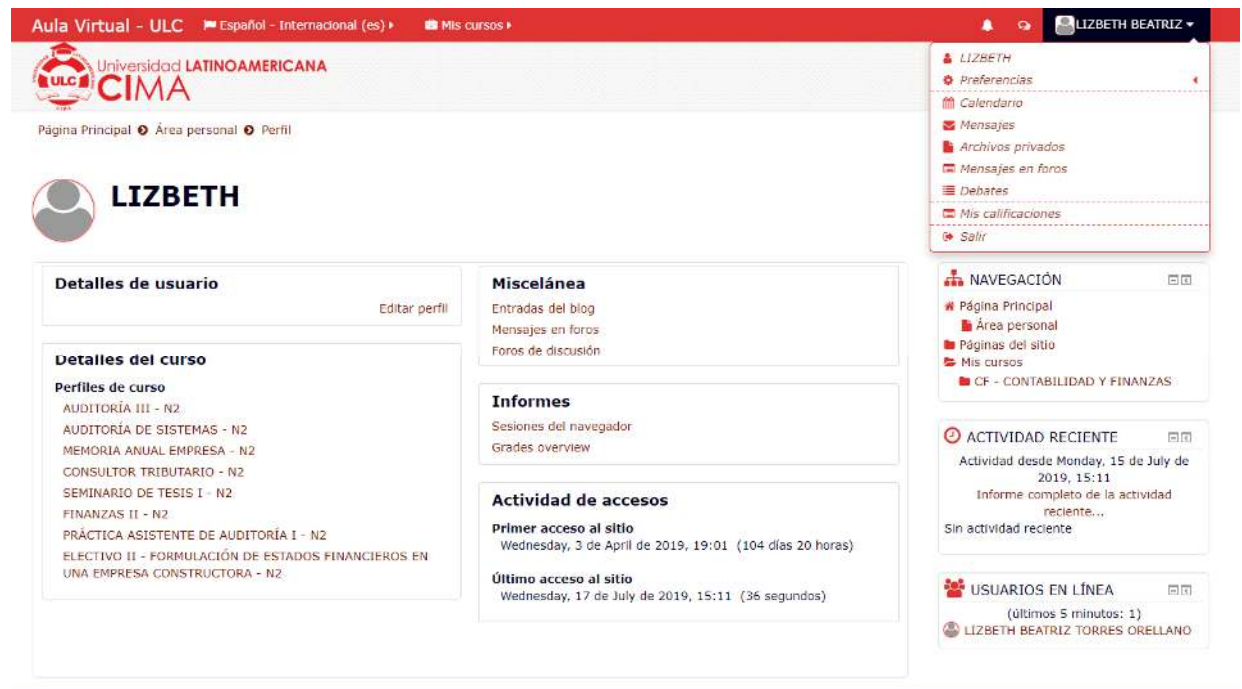
A Través de la barra del buscador podrá ingresar las palabras claves para poder encontrar los temas relacionado en los foros del Aula Virtual.

 **BUSCAR EN LOS FOROS**  

[Búsqueda avanzada ?](#)

10. Perfil del Alumno

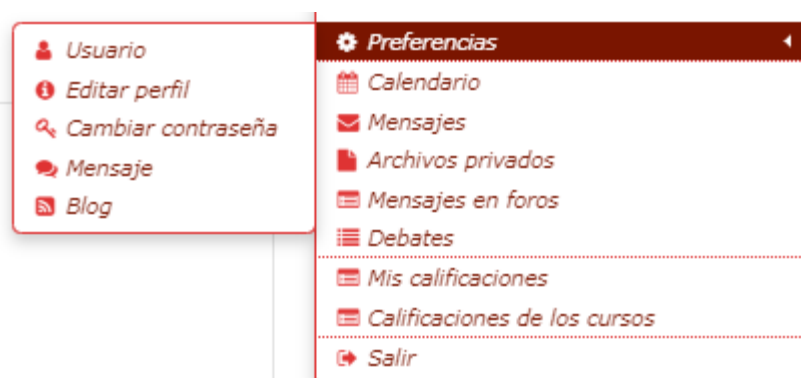
Para editar opciones como cambio de contraseña o edición de perfil del estudiante diríjase a la sección superior derecha y haga clic en su nombre a continuación, se mostrará el menú del área personal:



The screenshot displays the user interface for a student's profile. At the top, there is a navigation bar with the text 'Aula Virtual - ULC' and 'Español - Internacional (es)'. Below this, the user's name 'LIZBETH BEATRIZ' is visible. The main content area is divided into several sections: 'Detalles de usuario' (with an 'Editar perfil' link), 'Detalles del curso' (listing various courses like 'AUDITORÍA III - N2'), 'Miscelánea' (with links to blog entries, messages, and forums), 'Informes' (with links to navigation sessions and grades overview), and 'Actividad de accesos' (showing the first and last access to the site). On the right side, there is a vertical menu with options such as 'Preferencias', 'Calendario', 'Mensajes', 'Archivos privados', 'Mensajes en foros', 'Debates', 'Mis calificaciones', and 'Salir'. Below this menu are sections for 'NAVEGACIÓN', 'ACTIVIDAD RECIENTE', and 'USUARIOS EN LÍNEA'.

10.1. Preferencias

Dentro de las preferencias el alumno podrá editar su perfil y cambiar contraseña, entre otras actividades personales.



This image shows a close-up of the user menu and the preferences dropdown. The user menu is located on the left and contains the following items: 'Usuario', 'Editar perfil', 'Cambiar contraseña', 'Mensaje', and 'Blog'. The preferences dropdown is on the right and contains: 'Preferencias', 'Calendario', 'Mensajes', 'Archivos privados', 'Mensajes en foros', 'Debates', 'Mis calificaciones', 'Calificaciones de los cursos', and 'Salir'.

10.1.1. Editar Perfil

En la siguiente sección el alumno podrá editar su perfil.

▶ Expandir todo

▼ General

Nombre*

Apellido(s)*

Dirección de correo* 2015300462@mail.com

Mostrar correo ▼

Ciudad

Seleccione su país ▼

Zona horaria ▼

10.1.2. Cambiar contraseña

En la siguiente sección el alumno podrá cambiar su contraseña.

Cambiar contraseña

Nombre de usuario 2015300462

Contraseña actual*

Nueva contraseña*

Nueva contraseña (de nuevo)*

En este formulario hay campos obligatorios *.

Al terminar la edición deberá hacer **CLICK** en **GUARDAR CAMBIOS**